

# FICHE TECHNIQUE

## MACC NEWLINE 350

### Scie à ruban automatique

#### 1- Sécurité :

- Notre matériel est conforme aux directives « machines » : 98/37CEE, 89/336/CEE ainsi que la directive concernant la compatibilité électromagnétique 73/23/CEE et la directive sur la basse tension modifiée par 93/68/CEE.
- Carter englobant de sécurité.

#### 2- Caractéristiques techniques :

- Nouvelle ligne de coupe automatique à CNC modèle NEW LINE – 350 pour coupes à 90°, adaptée pour la coupe de tubes ou pleins de section ronde, carrée ou rectangulaire, complète de chargeur et déchargeur automatiques et composée de :
- Chargeur automatique de type plan incliné pour le chargement des barres (tubes ou pleins) de section ronde, carrée ou rectangulaire.
- Unité d'avance barre à rouleaux actionnés par moto-réducteur contrôlé par variateur, pour la commande de la vitesse d'avance rapide et les différentes rampes d'accélération et de décélération pour l'alimentation des barres à couper.
- Tête de coupe avec moteur électrique, rotation lame contrôlée par variateur, permettant d'optimiser la vitesse en fonction du matériel à couper, engrenages de réduction trempés et rectifiés en bain d'huile, réglage de la vitesse de descente de la tête, micro-lubrification à huile de la lame.
- Blocage de la barre au moyen de deux mors (anti-bavures).
- Pression réglable des rouleaux d'avance barre et des mors.
- Deux butées de longueur avec visualisation digitale de la longueur de coupe, équipées de deux butées mobiles verticales afin de garantir un maximum de précision sur la répétabilité de la coupe.
- Déchargeur automatique, composé d'un plan incliné, permettant le choix du côté de déchargement des pièces coupées, des affranchissements et des fins de barre.
- Nouvel instrument de programmation avec écran graphique de 5", pour la gestion et l'optimisation des paramètres et des programmations de coupe.

#### 3- Tension :










- Tension triphasée (380V/50Hz).

#### 4- Accessoires en option :

- Néant.

#### 5- Garantie :

- Matériel livré avec clés de service et manuel d'instruction en langue française.
- Garantie constructeur pièces et main d'œuvre hors déplacement :
  - 1 an pour les pièces.
  - 6 mois pour le matériel électrique et électronique.

				
<b>kW</b> 1,5-2,2	<b>tours/min</b> 40-80	<b>mm.</b> 190	<b>mm.</b> 315	<b>Kg.</b> 150
				
<b>90°</b>	<b>55</b>	<b>100</b>	<b>90x90</b>	<b>70x140</b>
<b>45°</b>	<b>50</b>	<b>90</b>	<b>80x80</b>	<b>70x85</b>